

上部消化管X線造影剤

処方箋医薬品 注意-医師等の処方箋により使用すること


硫酸バリウム散 99.5%「FSK」


調製方法

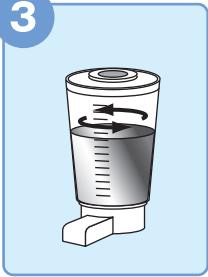


硫酸バリウム散 99.5%「FSK」調製方法

ミキサーによる調製


- 

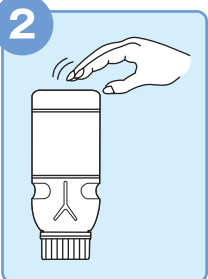
● 計量カップで下記調製表を参考にして、水を入れる。
- 


● バリウムを徐々に入れる。
※バリウムが水の中で大きな固まりにならないように注意してバリウムを投入してください。
- 

● 全バリウム投入後攪拌する。攪拌時間は通常30秒以内とする。
※コップに移した後、時間が経つと沈殿することがあるので、その時はスプーンで軽く混ぜてください。

ハンディタイプの調製

- 

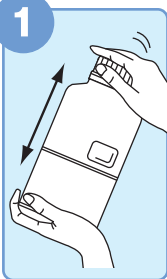
● 容器のフタを開け、計量カップで下記調製表を参考にして、水を入れる。
- 


● 容器のフタを確実に閉め、逆さにして数回たたいて粉末を落とす。そのまま30～60秒保持する。
- 

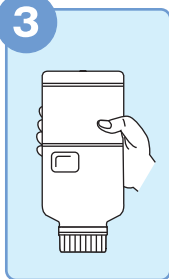
● 上下に約30回強く振り混ぜる。
※服用前に再度軽く振り混ぜてください。

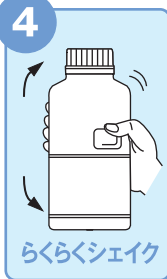
らくらくシェイク

ハンディタイプ(1.2kg)の調製

- 

● 容器を振って粉をほぐす。
- 

● 容器のフタを開け、計量カップで下記調製表を参考にして、水を入れる。
- 

● 容器のフタを確実に閉めて上下に2～3回振り、逆さにして2分以上保持する。
- 

● 上下に30回以上強く振り混ぜる。
※服用前に再度軽く振り混ぜてください。

らくらくシェイク

【濃度調製表】

硫酸バリウム散 99.5%「FSK」	300g					350g					1.2kg				
濃度(約w/v%)	200	210	220	230	240	200	210	220	230	240	200	210	220	230	240
添加水量(mL)	85	75	70	65	60	95	90	80	75	70	330	305	280	255	230
出来上り量(約mL)	150	140	135	130	125	170	165	155	150	145	595	570	545	520	495

- ミキサー(7000～9000rpm)により調製する場合、製剤の特性上、通常30秒以内の攪拌で安定した懸濁液が得られます。
- 懸濁時に浮遊物が認められることがありますが、添加物の一部が浮遊したものであり、有効性・安全性には何ら問題はありません。
- 懸濁液は使用時に調製し、できるだけ早く使用してください。
- 懸濁後、分離した上澄液は着色しています。

■用法・用量・禁忌を含む使用上の注意等詳細は添付文書をご参照ください。

FSK 伏見製薬株式会社

〒763-8605 香川県丸亀市中津町1676番地

TEL 0877-22-7284 FAX 0877-56-1379

仙台営業所/TEL 022-295-5667
大阪営業所/TEL 06-6160-2431

東京営業所/TEL 03-5328-7801
中四国営業所/TEL 082-509-2431

名古屋営業所/TEL 052-732-8555
福岡営業所/TEL 092-413-4107

金沢オフィス/TEL 076-255-0282