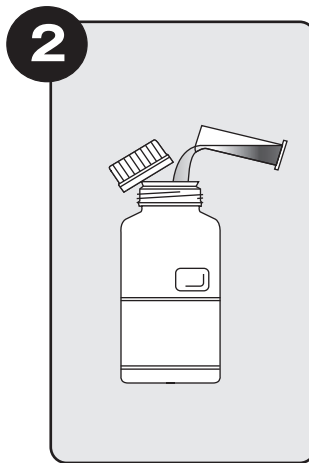


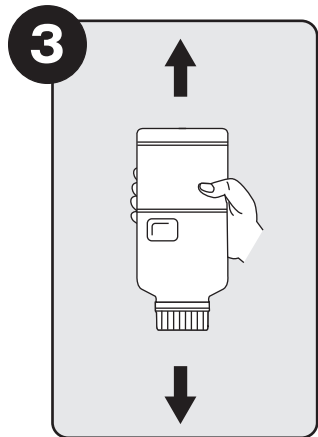
エネマスター[®]注腸散 懸濁方法



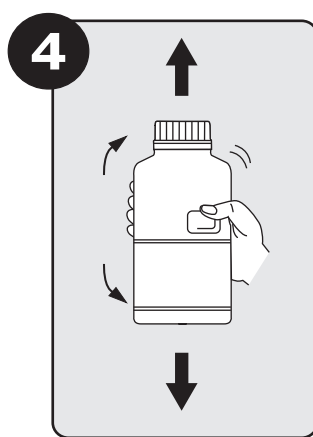
● 容器のフタを開け
漏斗を差し込んで
バリウムを入れる。



● 下記調製表を
参考にして添加水
(40℃程度の湯)を
計量し入れる。



● 容器のフタを
確実に閉め
逆さにして
上下に約10回
強く振り混ぜる。
逆さのまま
2分間静置する。



● 容器を持ち
上下に約30回以上
強く振り混ぜる。

※使用前に再度軽く
振り混ぜてください。

【濃度調製表】

エネマスター注腸散	400g				
濃 度(約w/v%)	90	100	110	120	130
添 加 水 量 (mL)	350	305	270	240	215
出来上り量(約mL)	435	390	355	325	300

- 懸濁液は使用時に調製し、できるだけ早く使用してください。
- 体温程度に加温して使用してください。
- 出来上り量が1000mLを超える場合は、FSKボトルで懸濁調製することはできません。

■ 用法・用量・禁忌を含む使用上の注意等詳細は添付文書をご参照ください。

FSK 伏見製薬株式会社

〒763-8605 香川県丸亀市中津町1676番地

仙台営業所 / TEL 022-295-5667 東京営業所 / TEL 03-5328-7801 名古屋営業所 / TEL 052-732-8555
大阪営業所 / TEL 06-6160-2431 中四国営業所 / TEL 0877-22-7284 福岡営業所 / TEL 092-413-4107